

Aluksi pohjustetaan opittavia asioita ja asetetaan tavoitteet.

3 So many animals!

3

I can

- Olen jo harjoitellut
- ★ esittelemään tavaroita
- ★ luvut 1-12.













I'll learn

- Nyt opin
- ★ eläinsanoja
- ★ kertomaan, että tavaroita on monta
- ★ kertomaan, mitä minulla on
- ★ kysymään ystävältäni, mitä hänellä on.

1 Esitä jotain tekstikirjan s. 24 eläintä. Parisi arvaa englanniksi.

A rabbit? No. An elephant? Yes.

2a Kirjoita nimesi taulukkoon ja heitä noppaa kolme kertaa. Mitkä eläimet saat? Rastita.

						
NAME						

2b Haastattele luokkakavereitasi. Kirjoita nimet ja rastita vastaukset taulukkoon.

Do you have a rabbit? No, I don't. Yes, I do.

Ready, steady, go! -tehtäväsivut on merkitty tummemmalla värillä.

Steady-kuvasanastoa ja go! -keskustelua harjoitellaan suullisilla tehtävillä.



Jokaisessa kappaleessa on lyhyt kuuntelutehtävä ydinasioista.

Steady- sanastoa harjoitellaan kirjoitustehtävän avulla.

3

3a Kuuntele, mitä eläimiä lapsilla on. Yhdistä viivalla.
 Harry Lily Alex

3b Kuuntele uudelleen ja merkitse ruutuun eläinten lukumäärä.

3c Sano parillesi a-kohdan eläin englanniksi. Parisi sanoo lukumäärän englanniksi. Vuorotelkaa.

4 Harjoittele.

Ready, steady, go!


Pets	[pets]	Lemmikkieläimiä
a cat	[kæʔ]	kissa
a dog	[dɔg]	koira
a rabbit	[ræbɪt]	kani
a hamster	[hæmstə(r)]	hamsteri
a rat	[ræt]	rotta
a goldfish	[gəʊldfɪʃ]	kultakala
Zoo animals	[zu: ænɪmlz]	Eläintarhan eläimiä
a snake	[sneɪk]	käärme
a tiger	[taɪgə(r)]	tiikeri
a lion	[laɪən]	leijona
a zebra	[zebərə]	seepra
an elephant	[elɪfənt]	elefantti
a giraffe	[dʒɪ'rɑ:f]	kirahvi


Do you have a pet?	[du: ju: hæv ə 'pet]	Onko sinulla lemmikkieläin?
Yes, I do.	[jes əɪ 'du:]	Kyllä minulla on.
I have a goldfish.	[aɪ hæv ə 'gəʊldfɪʃ]	Minulla on kultakala.
No, I don't.	[nəʊ əɪ 'dəʊnt]	Ei, minulla ei ole.


40 forty


So many animals! 3


5a Mikä eläin? Lisää ensin puuttuvat kirjaimet viivoille. Kirjoita sitten koko sana englanniksi.


 a r _ b b i _ a _____

 a g _ l d f _ sh _ a _____


 a d _ _ a _____

 a g _ r _ f _ _ a _____

 a h _ m s t _ _ a _____

 a _ n _ k _ _ a _____

5b Poimi ympyröidyt kirjaimet tehtävästä 5a. Mikä sana muodostuu? Kirjoita puhekuplaan.

 I love _____.

forty-one 41

High five!

Tekstikirjan steady-kuvasanasto on suomennettuna myös tehtäväkirjassa. Sanasto löytyy aina tästä.



Ydinasioita harjoitellaan kirjoitustehtävillä, jotka muuttuvat asteittain soveltavimmiksi. Kirjoitus-
tehtävät sopivat hyvin kotitehtäviksi.

Tekstikappaleeseen liittyvät
tehtäväsivut on merkitty
vaaleammalla värillä.

3

6 Kulje sokkelossa ja kerää sanat kysymys- ja vastauslauseiksi. Kirjoita englanniksi.

1. _____
2. _____
3. _____
4. _____

7 Sinulla on oma eläintarha. Piirrä ja kirjoita englanniksi, mitä eläimiä sinulla on. Kirjoita, minkä värisiä eläimesi ovat. Voit myös värittää eläimet.
I have a giraffe. My giraffe is brown and yellow.

42 forty-two

3

8a Kuuntele ja toista.

So many animals!

So many animals!	[səʊ meni 'ænimlz]	Niin paljon eläimiä!
many	[meni]	monta
an animal	[æniml]	eläin
Simon has	[saimn hæz]	Simonilla on
has	[hæz]	(jollakin) on
new	[nju:]	uusi
his	[hiz]	hänen (pojan)
but	[bʌt]	mutta
love	[lʌv]	rakastaa
her	[hə:(r)]	hänen (tytön)
listen	[lisn]	kuunnella
Cool!	[ku:l]	"Siistiä!"
a zoo	[zu:]	eläintarha
oh no	[əʊ nəʊ]	voi ei
a football	[fʊtbɔ:l]	jalkapallo
close	[klaʊz]	sulkea
quick	[kwɪk]	nopeasti

My words

8b Etsi sanalistasta pari kanssa mukavimmalta kuulostavat sanat. Sano sanat englanniksi. Parisi sano ne suomeksi. Vuorotelkaa.

9a Katso kuvaa tekstikirjan s. 26–27. Keskustele parisi kanssa.
1. Mistä eläimet ovat tulleet huoneeseen?
2. Mitä tekisit kuvan tilanteessa?

9b Kuuntele **So many animals!** tekstikirjan s. 26–27.

Miltä englantti kuulostaa? Kuuntele ja matki!

43 forty-three

Oppilas voi esim. kerätä omaa sanastoaan My words -kehukseen.

Sanastoa aktivoidaan suullisesti.

Charlie antaa oppimaan oppimisen vinkkejä.

Ennen tekstin kuuntelua harjoitellaan kuvanlukua.

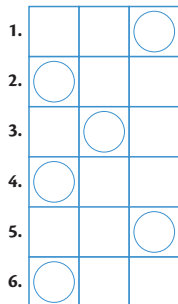


10 Tutki tekstikirjan s. 26–27. Keskustele pari kanssa.

1. Kuka Tom on?
2. Mitä mieltä Tom on eläimistä?
3. Mitä eläimiä kirjasta tekstin mukaan tulee?
4. Mitä hassua tarinassa tapahtuu?

11a Ratkaise ristikko.

1. koira
2. rotta
3. kissa
4. uusi
5. kymmenen
6. sinä

**11b** Poimi ympyröidyt kirjaimet ja kirjoita ne viivalle. Saat selville, kuka omistaa kissan.

11c Mitä muita kolmikirjaimisia englannin sanoja tiedät? Tee oma ristikko.**12** Lue *So many animals!* tekstikirjan s. 26–27. Numeroi lauseet (1–5) siinä järjestyksessä, jossa ne ovat tekstissä. Kirjoita lauseet englanniksi.

- Avaa kirjasi, Simon! _____
- Hänen nimensä on Poppy. _____
- Onko sinulla lemmikkieläintä, Tom? _____
- Sinulla on eläintarha! _____
- Simonilla on uusi ystävä. _____

13 Lue ääneen *So many animals!* tekstikirjan s. 26–27. Kuinka monta kertaa luit? Väritä lukumittarista yhtä monta kuvaa.

allekirjoitus

14a Action! So many balls!

Katso tekstikirjan s. 28. Kuuntele, toista ja esitä.

14b Finger tips

yksi	monta
a cat	cats
a dog	dogs
a friend	friends
a football	footballs

I have a cat and two dogs.

Minulla on kissa ja kaksi koira.



Lisää kielitietoa löydät tekstikirjan sivulta 100.

Tekstiä
työstetään
monipuolisin
tehtävin.

Lukumittari
innostaa
harjoittele-
maan.

Kielitieto
esitellään
teksti-
kirjassa
rytmilorun
avulla.

Rosie
vinkkaa
tekstikirjan
kielitieto-
osiosta.

Ylöspäin eriytyvät tehtävät on merkitty spiraalilla. Kappaleen lopussa on lisää ylöspäin eriytyviä tehtäviä.

Finger tips tiivistää kielitietoasian.

High five!



- 15** Sano parillesi eläimiä englanniksi mallin mukaan. Parilla on aina yksi eläin enemmän. Vuorotelkaa.

I have two cats.

I have three cats.

- 16** Yksi vai monta? Ympyröi monikot.

a cat a snake dogs a tiger hamsters
snakes tigers cats a dog a hamster

- 17** Kuinka monta? Kirjoita lukusana ja eläin englanniksi.

3



12



8



11



- 18a** Kuuntele ja merkitse ruutuihin, ovatko väittämät oikein vai väärin.

- Simon etsii punaista lelukäärmettä.
- Emma löytää vaaleanpunaisia elefanteja.
- Simonilla on kuusi nallea.
- Emman lelukoira on valkoinen.
- Simonilla on vihreä lelukissa.

Jokaisessa kappaleessa on laaja kuuntelutehtävä.

- 18b** Kuuntele uudestaan. Korjaa väärät kohdat viivoille.

- Keksi lisää hassun värisiä eläimiä. Piirrä, väritä ja kirjoita englanniksi.**

- 19** Esittele lemmikkisi tai lempieläimesi englanniksi. Voit kirjoittaa ja piirtää, ottaa kuvan, leikata lehdestä, etsiä netistä tai videoita. Kirjoita otsikoksi **My pet**.

*This is my cat. His name is Kilu. He is two.
He is black and brown. I love my cat.*

- 20** **Cats and tigers**

Katso tekstikirjan s. 29 ja pelaa pari kanssa tai ryhmässä.

- Heitä noppaa ja etene silmäluvun mukaan.

- **Act!** Esitä jotain pelin eläintä. Seuraava pelaaja arvaa eläimen englanniksi.

- **Say!** Sano kuvan eläin englanniksi.

- **Draw!** Sano eläin ääneen ja piirrä se.

- **Move!** Sano eläin englanniksi. Liikkukaa kaikki kuten kuvan eläin.

Cats, cats, cats

Poppy, Charlie, Oscar, Smudge ja Willow ovat suosituimpia kissojen nimiä Britanniassa.

Jokaisessa kappaleessa on kulttuuritietoa.

Kielitietoa harjoitellaan suullisin ja kirjallisin tehtävin.

Salkkutyölle on tilaa tehtäväkirjan lopussa.

Jokaisessa kappaleessa on salkkutyö, jonka avulla opetusta voi eriyttää.

Tekstikirjan pelin ohjeet ovat tehtäväkirjassa.

High five!



Now I can! -sivu auttaa oppilasta arvioimaan oppimistaan.







Go ahead! -sivut eriyttävät ylöspäin. Tehtävissä käytetään tekstikirjan lisäsanastoa. Sivuja on 1-2 joka kappaleessa.

Now I can!

Nyt osaan

- ✦ eläinsanoja
- ✦ kertoa, mitä minulla on
- ✦ kertoa, että tavaroita on monta
- ✦ kysyä ystävältäni, mitä hänellä on.

Tee tehtävät ja väritä tassunjäljet.

-    Osasin hyvin.
-   Osasin melko hyvin.
-  Tarvitsin apua. Harjoittelen vielä lisää.

1 Mitä lause on suomeksi? Ympyröi oikea vaihtoehto.

1. I have a dog and two cats.

Minulla on koira ja kaksi kissaa.

Minulla on kaksi koira ja kaksi kissaa.

2. I love animals.

Minä rakastan kaneja.

Minä rakastan eläimiä.

3. Do you have a pet?

Onko sinulla lemmikkieläintä?

Pidätkö sinä lemmikkieläimistä?

4. My rat is black and white.

Minulla on musta rotta ja valkoinen rotta.

Minun rottani on mustavalkoinen.



2 Kirjoita englanniksi.

1. Onko sinulla lemmikkieläin? _____
2. Kyllä minulla on. _____
3. Minulla on kissa. _____
4. Hänen nimensä on Misu. _____
5. Minulla on viisi hamsteria. _____



A Kirjoita eläimet suuruusjärjestykseen englanniksi. Aloita pienimmästä.

kissa koira kani hamsteri rotta kultakala
käärme tiikeri seepra elefantti kirahvi hiiri
poni lisko hämähäkki leijona apina

B Kirjoita Tomin viestistä puuttuvat sanat. Apua saat laatikosta.

frisbee I have black I'm His It's

Hi, Granddad! Guess what? _____ a pet.
_____ a snake!
A _____ snake!
_____ name is Othello.
_____ really happy!
Oh no, now it has my _____. Help!

C Kirjoita oma viestisi tehtävän B mallin mukaan. Vaihda viestin saaja, lemmikkieläin, väri ja tavara, jonka lemmikki on ottanut.

