


Lukion Särmän moduulikohtaisen Abitti-kokeen vieminen Abittiin

Huom! Särmän prelikokeiden Abitti-ohje on tämän tiedoston lopussa.

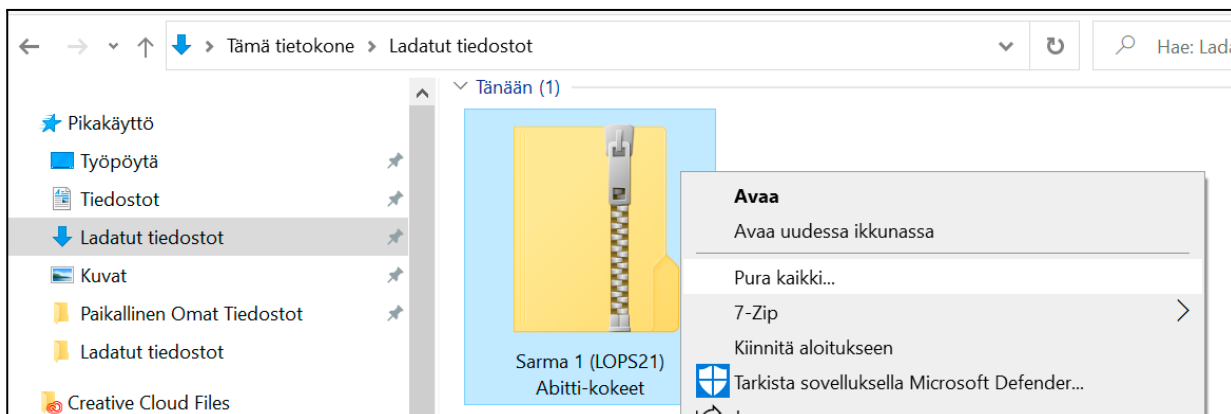
1. Lataa moduulikohtainen Abitti-koepaketti (zip-tiedosto) koneellesi Otavan Opepalvelusta.



2. Pura lataamasi zip-tiedosto.

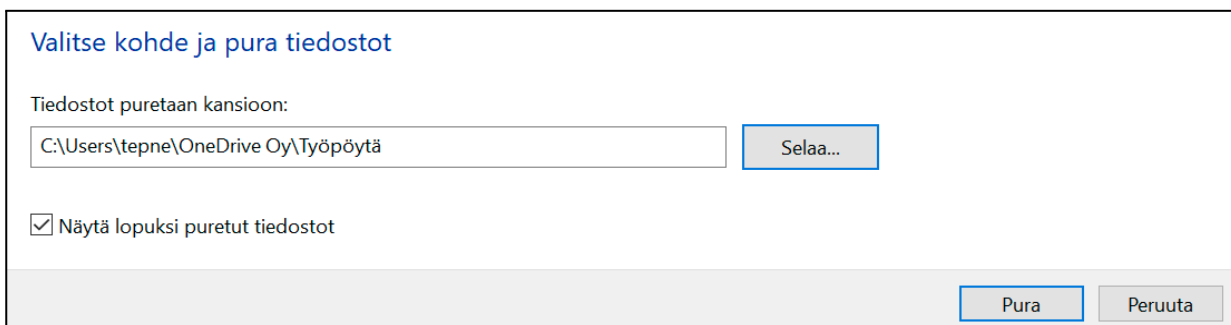
– Etsi tiedosto koneesi *Ladatut tiedostot* -kansioista.

– Klikkaa vetoketjullista zip-tiedostoa hiiren oikealla painikkeella ja valitse *Pura kaikki*.

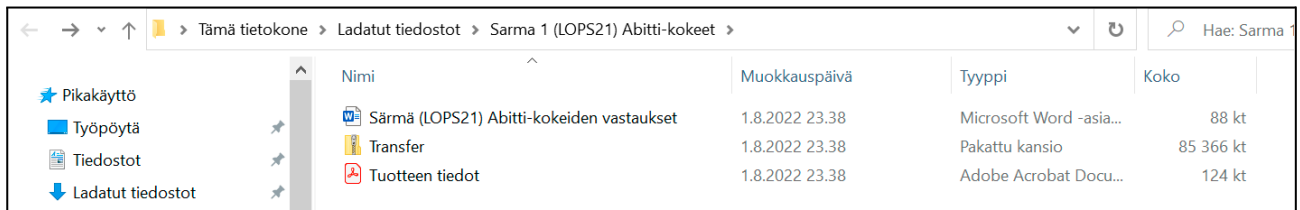


– Valitse *Selaa*-painikkeesta kansio, johon haluat purkaa tiedostot.

– Paina *Pura*.



– Purkamisen jälkeen löydät valitsemastasi kansista koetehtävien vastaukset, Abittiin ladattavan zip-tiedoston (Transfer) sekä tuotteen tiedot.



Nimi	Muokkauspäivä	Tyyppi	Koko
Särmä (LOPS21) Abitti-kokeiden vastaukset	1.8.2022 23.38	Microsoft Word -asia...	88 kt
Transfer	1.8.2022 23.38	Pakattu kansio	85 366 kt
Tuotteen tiedot	1.8.2022 23.38	Adobe Acrobat Docu...	124 kt

3. Siirrä koe Abittiin.

– Kirjaudu [Abittiin](#).

– Paina *Tuo koe (.zip)* -nappia.



KOETEHTÄVÄT KOESUORITUKSET TILIN ASETUKSET

Koetehtävät

- Ohjeita kokeen laatimiseen ja järjestämiseen
- Tarvittaessa saat vinkkejä ja apua Abitti-tukitiimiltä: abitti@ylioppilastutkinto.fi, +358 295 338 280 (ark. 9-15)

Luo uusi koe [Ohjeet](#) **Tuo koe (.zip)**

– Etsi koneeltasi kansio, johon purit Abitti-koepaketin. Valitse sieltä Transfer-niminen tiedosto.


– Kun koe on tuotu Abittiin, voit muokata tai poistaa tehtäviä. Voit myös tehdä omia koetehtäviä tai kopioida tehtäviä toisesta Abitti-kokeesta.

– Kun koostat koetta Abitti-järjestelmässä, aloita aina lataamalla Abittiin Otavan muokkaamaton zip-tiedosto. Näin varmistat, että tehtävien aineistot pysyvät mukana kokeessa.

Lukion Särmän prelin vieminen Abittiin

Huom! Särmän moduulikohtaisten kokeiden Abitti-ohje on tämän tiedoston alussa.

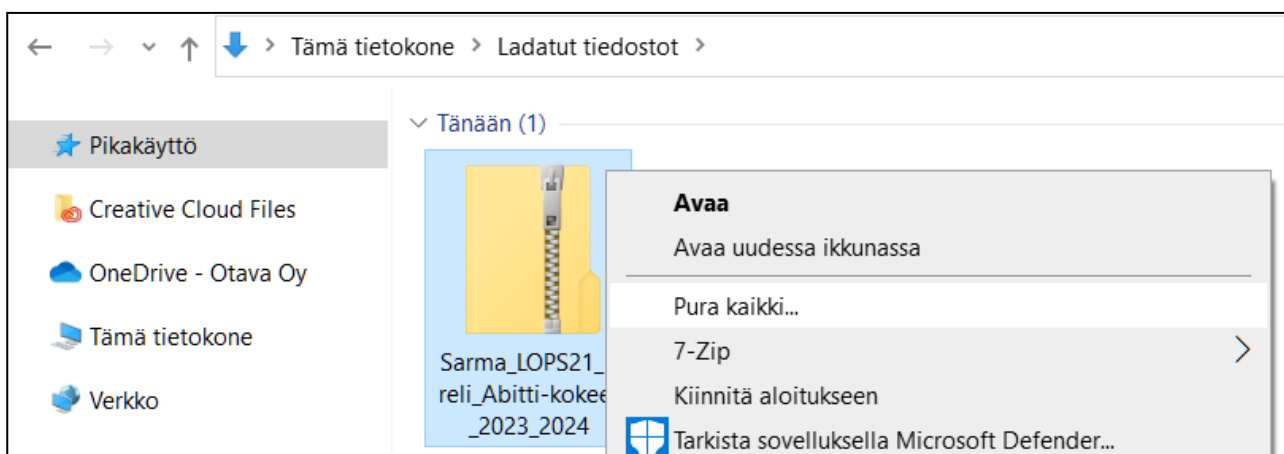
1. Lataa prelin Abitti-koepaketti (zip-tiedosto) koneellesi Otavan Opepalvelusta.



2. Pura lataamasi zip-tiedosto.

– Etsi tiedosto koneesi *Ladatut tiedostot* -kansioista.

– Klikkaa vetoketjullista zip-tiedostoa hiiren oikealla painikkeella ja valitse *Pura kaikki*.

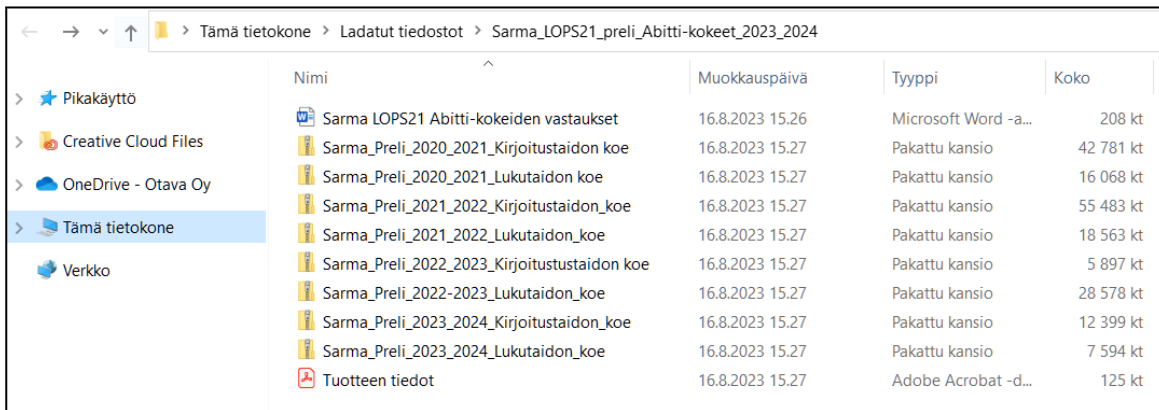


– Valitse *Selaa*-painikkeesta kansio, johon haluat purkaa tiedostot.

– Paina *Pura*.



– Purkamisen jälkeen ladattuihin tiedostoihin ilmestyy kansio, jossa ei ole vetoketjuikonia.
Puretussa kansiossa on vetoketjullisia zip-tiedostoja, joissa kussakin on Särmän eri vuosien prelit.
Älä pura näitä zip-tiedostoja.



Nimi	Muokkauspäivä	Tyyppi	Koko
Sarma_LOPS21_Abitti-kokeiden_vastaukset	16.8.2023 15.26	Microsoft Word -a...	208 kt
Sarma_Prel_i_2020_2021_Kirjoitustaidon_koe	16.8.2023 15.27	Pakattu kansio	42 781 kt
Sarma_Prel_i_2020_2021_Lukutaidon_koe	16.8.2023 15.27	Pakattu kansio	16 068 kt
Sarma_Prel_i_2021_2022_Kirjoitustaidon_koe	16.8.2023 15.27	Pakattu kansio	55 483 kt
Sarma_Prel_i_2021_2022_Lukutaidon_koe	16.8.2023 15.27	Pakattu kansio	18 563 kt
Sarma_Prel_i_2022_2023_Kirjoitustustaidon_koe	16.8.2023 15.27	Pakattu kansio	5 897 kt
Sarma_Prel_i_2022-2023_Lukutaidon_koe	16.8.2023 15.27	Pakattu kansio	28 578 kt
Sarma_Prel_i_2023_2024_Kirjoitustaidon_koe	16.8.2023 15.27	Pakattu kansio	12 399 kt
Sarma_Prel_i_2023_2024_Lukutaidon_koe	16.8.2023 15.27	Pakattu kansio	7 594 kt
Tuotteen tiedot	16.8.2023 15.27	Adobe Acrobat -d...	125 kt

3. Siirrä koe Abittiin.

– Kirjautu [Abittiin](#).

– Paina *Tuo koe (.zip)* -nappia.



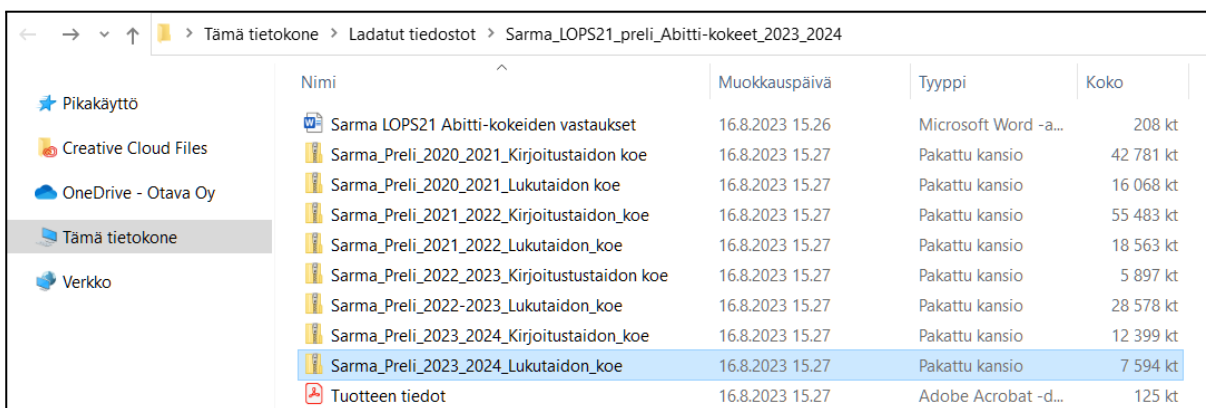
KOETEHTÄVÄT KOESUORITUKSET TILIN ASETUKSET

Koetehtävät

- Ohjeita kokeen laatimiseen ja järjestämiseen
- Tarvittaessa saat vinkkejä ja apua Abitti-tukitiimiltä: abitti@ylioppilastutkinto.fi, +358 295 338 280 (ark. 9-15)

[Luo uusi koe](#) [Ohjeet](#) [Tuo koe \(.zip\)](#)

– Etsi koneeltasi kansio, johon purit Abitti-koepaketin. Valitse puretun kansion zip-tiedostoista haluamasi vuoden prelin lukutaidon tai kirjoitustaidon koe. Koepaketti sisältää uusimman prelin sekä edellisvuosien prelikokeita.



Nimi	Muokkauspäivä	Tyyppi	Koko
Sarma_LOPS21_Abitti-kokeiden_vastaukset	16.8.2023 15.26	Microsoft Word -a...	208 kt
Sarma_Prel_i_2020_2021_Kirjoitustaidon_koe	16.8.2023 15.27	Pakattu kansio	42 781 kt
Sarma_Prel_i_2020_2021_Lukutaidon_koe	16.8.2023 15.27	Pakattu kansio	16 068 kt
Sarma_Prel_i_2021_2022_Kirjoitustaidon_koe	16.8.2023 15.27	Pakattu kansio	55 483 kt
Sarma_Prel_i_2021_2022_Lukutaidon_koe	16.8.2023 15.27	Pakattu kansio	18 563 kt
Sarma_Prel_i_2022_2023_Kirjoitustustaidon_koe	16.8.2023 15.27	Pakattu kansio	5 897 kt
Sarma_Prel_i_2022-2023_Lukutaidon_koe	16.8.2023 15.27	Pakattu kansio	28 578 kt
Sarma_Prel_i_2023_2024_Kirjoitustaidon_koe	16.8.2023 15.27	Pakattu kansio	12 399 kt
Sarma_Prel_i_2023_2024_Lukutaidon_koe	16.8.2023 15.27	Pakattu kansio	7 594 kt
Tuotteen tiedot	16.8.2023 15.27	Adobe Acrobat -d...	125 kt

– Kun koe on tuotu Abittiin, muokata tai poistaa tehtäviä. Voit myös tehdä omia koetehtäviä tai kopioida tehtäviä toisesta Abitti-kokeesta.

Kokeet (57)

Näytä poistetut **Poista valitut kokeet** **Piilota pidetyt kokeet**

Päivämäärä	Koe	Kokeen pitäminen	Uudelleenkäyttö/ kokeen jakaminen
16.8.2023	Sarma (LOPS21) preli 2023–2024: Lukutaidon koe	Lataa koetehtävät	Kopioi koe

Muokkaa Poista [Näytä purkukoodi](#)

Yleisiä ohjeita Abitti-kokeiden käyttöön

- Otava suosittelee Bittiniilon käyttöä Otavan Abitti-kokeiden työstämiseen.
- Otavan Abitti-kokeet on muunnettu Bertta-editoriin sopiviksi elokuusta 2022 alkaen. Lataa käytössäsi olevat Abitti-kokeet tarvittaessa uudelleen Opepalvelusta, jotta saat ne käyttöösi Bertta-yhteensopivina.
- Saat tukea Abitin käyttöön tarvittaessa osoitteesta abitti.fi. Ohjeita kokeen laadintaan saat osoitteesta abitti.fi/fi/opettajat. Otavan asiakaspalvelu vastaa tuotteiden sisältöön liittyviin kysymyksiin. Abitti-järjestelmän kysymyksiin vastaa YTL:n Abitti-tuki: [abitti\(at\)ylioppilastutkinto.fi](mailto:abitti(at)ylioppilastutkinto.fi)