



INSIKTER TILLSAMMANS!

Spela Samla klistermärken.

- Spela tillsammans med ett par. Spela i samma bok.
- Turas om att kasta tärningen. Gå framåt lika många steg som tärningen visar.
- Räkna multiplikationen och färglägg svaret med din färg.
- Den som har färglagt flest klistermärken vinner spelet.




Matematik med en vän!
Hurra!

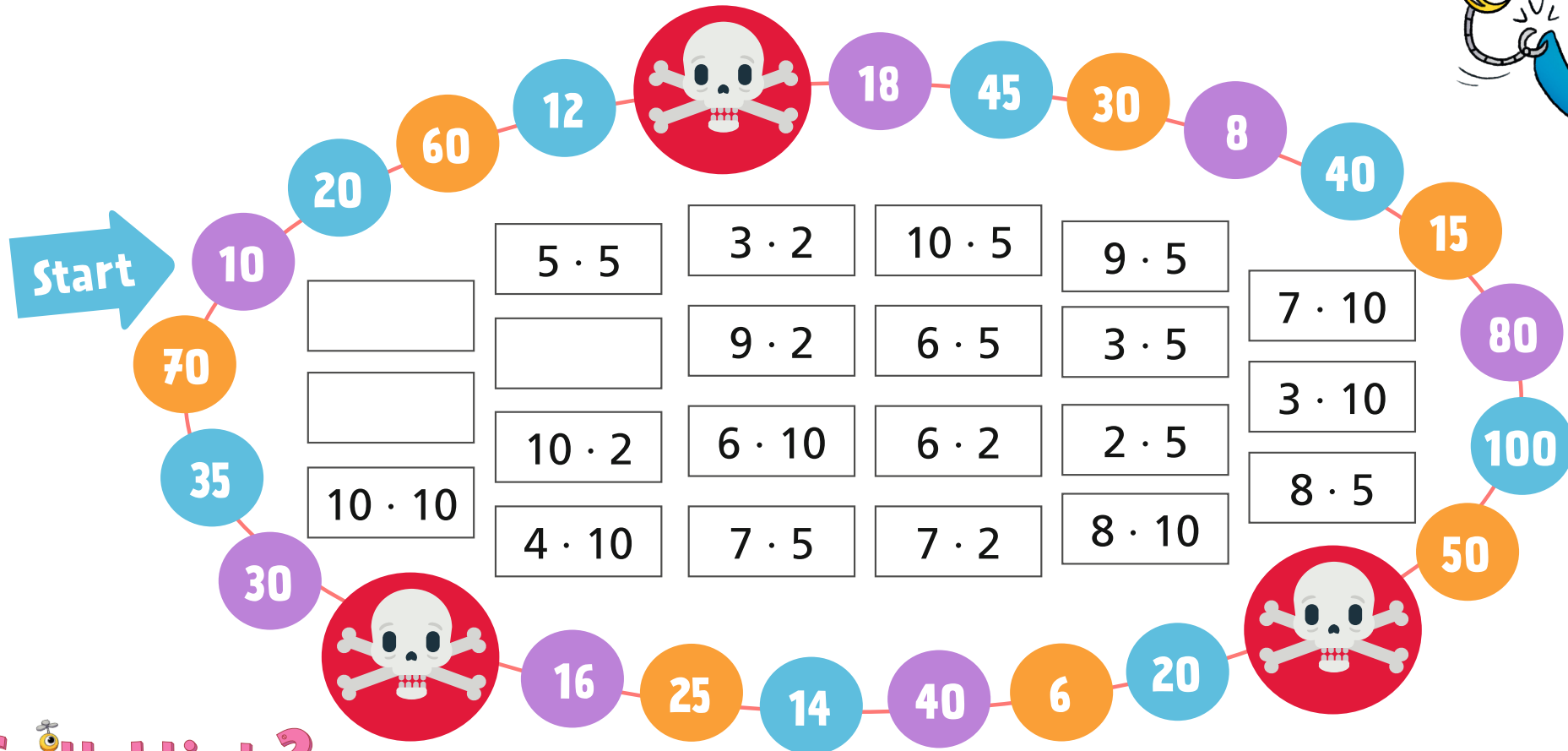




Start

8 · 10	5 · 10	8 · 5	9 · 5	10 · 10	8 · 2	5 · 5	
3 · 5	50	40	8	16	6	18	9 · 2
5 · 2	10	20	70	14	12	45	4 · 2
4 · 10	25	4	30	90	100	35	7 · 10
6 · 2	15	40	20	80	50		6 · 5
7 · 2	10 · 2	7 · 5	10 · 5	2 · 2	4 · 5	3 · 2	9 · 10

Spela Dödskallespelet.

- Spela tillsammans med ett par. Spela i samma bok.
- Turas om att kasta tärningen. Gå framåt lika många steg som tärningen visar.
- Färglägg multiplikationen som hör ihop med produkten som du står på. Använd din egen färg.
- Om du stannar på  rutan måste du stå över ett kast.
- Den som har färglagt flest multiplikationer vinner spelet.



VÄNDAGSSPEL

att spela på spelplanen i Snilleblix 2a



Sänka skepp


Tillbehör: små föremål som markörer (t.ex. makaroner)

- Spela tillsammans med ett par.
- Ta 10 markörer.
- Använd markörerna för att bilda skepp lodrätt och vågrätt på hundrarutan. Bilda ett tre markörer långt skepp och ett fyra markörer långt skepp. Visa inte markörerna för ditt par.
- Turas om att säga tal på hundratavlan. Om ditt par har en markör vid talet tar hen bort markören.
- Den som först har sänkt alla den andras skepp vinner.

Hundrajakten

Tillbehör: en tärning och två spelpjäser

- Spela tillsammans med ett par.
- Turas om att kasta tärningen och gå så många steg framåt som ögontalet visar.
- Följ instruktionerna enligt rutan du stannar på.
- Den av er som kommer i mål först vinner.



INSTRUKTION:

Gul ruta och **röd ruta:**

Addera talet 5 till talet i rutan.
Säg summan högt och gå till det talet.

Orange ruta och **lila ruta:**


Addera talet 6 till talet i rutan.
Säg summan högt och gå till det talet.

Ljusröd ruta och **blå ruta:**

Addera talet 9 till talet i rutan.
Säg summan högt och gå till det talet.



Spelplan



1	2	3	4	5	6	7	8	9	10
11	12	13	14	15	16	17	18	19	20
21	22	23	24	25	26	27	28	29	30
31	32	33	34	35	36	37	38	39	40
41	42	43	44	45	46	47	48	49	50
51	52	53	54	55	56	57	58	59	60
61	62	63	64	65	66	67	68	69	70
71	72	73	74	75	76	77	78	79	80
81	82	83	84	85	86	87	88	89	90
91	92	93	94	95	96	97	98	99	100





Du kan!

MIN VÄN I TAL

Min vän heter _____.

Min väns förnamn har _____ bokstäver.

Min väns efternamn har _____ bokstäver.



Min vän är _____ år gammal.

Min vän har skostorlek _____.



När min vän ska till
skolan vaknar hen klockan
_____.

Min väns skolväg tar
_____ minuter.

Min väns lyckotal

är _____.

Min väns födelsedag

är _____.