



## Trampolin digiopetusaineisto

Trampolin digiopetusaineisto sisältää kaksi tuotetta: digiopetusaineiston digikirjan käyttäjän opettajalle ja digiopetusaineiston painetun kirjan käyttäjän opettajalle.

Kun olet ostanut esimerkiksi Trampolin 3 digiopetusaineisto -nimisen tuotteen, saat käyttöösi molemmat digiopetusaineistot.

	<b>Trampolin</b> Ruotsi
OPETUSAINEISTO	
3 ▼	Trampolin 3 digiopetusaineisto 
Trampolin 3 digiopetusaineisto digikirjan käyttäjälle Opetusaineisto	
Trampolin 3 digiopetusaineisto painetun kirjan käyttäjälle Opetusaineisto	

# Digiopetusaineisto painetun kirjan käyttäjälle

Tämä tuote on suunnattu painettua kirjaa käyttävän luokan opettajalle. Näkymä vastaa painetun kirjan aukeamia.

Talo-painikkeesta pääsee aina takaisin etusivulle.

Otsikkoa tai alaotsikkoa napauttamalla pääsee kirjan sisältöön käsiksi.

i-painike kertoo tuotteen tiedot.

Koko ruudun näkymän saa napauttamalla tätä painiketta.

Sisällysluettelovalikosta pääset selaamaan materiaalia vapaasti. Voit myös siirtyä suoraan haluamallesi sivulle tai etsiä tiettyjä sanoja otsikoista.

Kun olet avannut minkä tahansa aukeaman, aukeavat painetun kirjan sisällön lisäksi myös opettajan lisämateriaalit. Lisämateriaalit löytyvät harmaassa palkissa olevien valikoiden alta.

Till läraren -osiosta löytyy yleisiä ohjeita ja vinkkejä opettajalle sekä arviointimateriaali (pdf + äänite).

Grammatik-osiosta löytyvät kielioppidiat ja -videot.

Juhlapäiviä-osiosta löytyy erilaisia juhlapyyhiin liittyviä aktiviteetteja.

Vasemman reunan Till läraren -osion kohdasta Lisämateriaalien listaus ja vinkkejä opettajalle löytyvät kootut listaukset kappaleen lisämateriaaleista (tulostettavat + heijastettavat). Lisäksi sieltä voi ladata ja tulostaa kaikki kyseisen kappaleen tulostettavat lisämateriaalit yhdellä kertaa.

Itse materiaalit löytyvät oikean reunan *Extra material* -valikon alta. Lisämateriaalit löytyvät kootusti siitä osiosta (esim. *Temaord, Text, Grammatik*), mihin lisämateriaali kuuluu. (T)-merkintä tehtävän nimessä tarkoittaa, että materiaali on tulostettavaa. Jos lisämateriaalien perässä ei ole (T)-merkintää, on kyseessä heijastettava materiaali.

Till läraren | Grammatik | Juhlapäivä | 1. Selmas sommarparadis | Grammatik | 38-39

Omat linkit | Extra material

4. Aukkosuomennot (T) 30-38

5. Tekstinuko 30-38

6. AB-harjoitus pareittain (T) 30-38

7. Paripelejä sanaston harjoitteluun 30-38

8. Kirjallisia tehtäviä tekstiin (T) 30-38

9. Kieliohjelmat: Omistuspronominin 39-41

10. Harjoitellaan omistuspronominia (T) 39-41

11. ABCD-kortit omistuspronominista (T) 39-41

**20** FYLL I.

Täydennä verbien preesensmuodot. Apus saat a-kohdan virkkeistä.

1. s \_\_\_\_\_ pelaa

2. c \_\_\_\_\_ pyöräilee

3. s \_\_\_\_\_ ui

4. f \_\_\_\_\_ kalastaa

5. ä \_\_\_\_\_ syö

6. b \_\_\_\_\_ vieraillee

7. ä \_\_\_\_\_ matkustaa, menee

8. s \_\_\_\_\_ nauttii

9. g \_\_\_\_\_ menee, kävelee

**21** FYLL I OCH ÖVERSÄTT.

Päättele, mitä kirjaimia symbolit tarkoittavat ja suomenna verbit suullisesti pariisi kanssa.

1. läs **W** 5. lyssn **Ör** på 9. tt **Ör**

2. ring **W** 6. skriv **W** 10. köp **W**

3. drick **W** 7. trän **Ör** 11. sov **W**

4. titt **Ör** på 8. gill **Ör** 12. pr **Öt** **Ör**

**22** PRATA.

Kyypä pariksi, mitä hän tekee tänään. Pariisi kertoo ainakin kolme asiaa ruotsiksi. Voit käyttää apunanne tehtävien 20:n ja 21 verbejä.

Vad gör du idag? Jag äser en bok.

**GRAMMATIK** OMISTUSPRONIMIN (MINUN, SINUN...)

**23** PRATA. Luetele parillesi persoonapronimit (minä, sinä, hän, me, te, he) ruotsiksi.

**24** TIITTA PÄ VIDEOON. Katso kieliohjelmaa.

**25** FYLL I. Täydennä puuttuvat omistuspronimit.

En-suku	Ett-suku	Monikko	Suomeksi
_____	mitt	mina	minun
din	_____	dina	sinun
hans	_____	_____	hänsen (pojasta)
_____	_____	_____	hänsen (työstä)
hens	_____	_____	hänsen (suokupuolinestoa)
_____	vårt	våra	meidän
er	ert	era	teidän
deras	_____	_____	heidän

Omistusproniminella \_\_\_\_\_, hens ja deras on ruotsin kielessä vain yksi muoto.

Muilla omistuspronimeilla on kolme muotoa:

- min stuga en-sukuiset sanat
- mitt rum ett-sukuiset sanat
- mina bilar monikko

Omistuspronimin jälkeen substantiivi on epämääräisessä muodossa (min stuga).

Yksittäisen osion tai tehtävän saa suuremmaksi napauttamalla sitä. Tämän jälkeen on myös mahdollista napauttaa oikeat vastaukset näkyviin.

Till läraren | Grammatik | Juhlapäivä | 1. Selmas sommarparadis | Text | 30-31

Omat linkit | Extra material

**TEXT** SELMAS SOMMARPARADIS

Selma är 14 år. Hennes familj har en sommarstuga på Åland. Selma berättar om sommarstugan.

Vår stuga är grön och ganska stor. På gården har vi också en bastu. Vi har ett kök, ett vardagsrum och två sovrum i stugan. Köket är litet så vi äter i vardagsrummet. Jag delar mitt rum med min bror. Vi har en våningssäng, en soffa och en hylla. I bastun har vi ett extra sovrum för vi har ofta gäster på sommaren.

Vi har en strand och vi simmar där varje dag. Jag brukar också fiska, hoppa på trampolin och vara med min bror. Vi gör mycket tillsammans. Vi har tre hängmattor i trädgården. Jag ligger gärna i hängmattan och läser.

Vår stuga är också miljövänlig. Vi får el från solpaneler. Jag tycker om vår stuga. Jag kan ta det lugnt där.

**SNABBA SVAR AV Selma**

Sjö eller hav? Hav.

Båt eller bil? Båt.

Sommar eller vinter? Sommar.

Fisk eller kött? Fisk.

**10** LYSSNA OCH FYLL I.

Kuuntele teksti ja täydennä virkkeet.

1. Selman perheellä on kesämökki \_\_\_\_\_.

2. Selma jakaa huoneen \_\_\_\_\_ kanssa.

3. Selmalla on tapana \_\_\_\_\_ mökillä.

**11** RÄTTA.

Korjaa väärin sanat perusteella. Ylliväivä väärä sana tai ilmaus ja kirjoita se oikein viivalle.

1. Selman kesämökki on harmaa ja pieni. \_\_\_\_\_

2. Heillä on myös autotalli lähellä. \_\_\_\_\_

3. Heillä on keittiö, olohuone ja kolme makuuhuonetta. \_\_\_\_\_

4. He syövät keittiössä. \_\_\_\_\_

5. Selmalla ja hänen veljellään on kerrossänky, nojatuoli ja tyyli. \_\_\_\_\_

6. Saunarekisteruksessa on takkahuone. \_\_\_\_\_

7. Heillä on usein vieraita juhannuksena. \_\_\_\_\_

8. Heillä on ranta ja he uivat siellä kerran viikossa. \_\_\_\_\_

9. Heillä on kolme keuhua. \_\_\_\_\_

10. Mökki on lapsistävällinen. \_\_\_\_\_

*borta bra men hemma bäst*

Tehtävien vastaukset saa näkyviin kätevästi vastauskohtaa yksitellen klikkaamalla tai napauttamalla silmäpainiketta.

Silmäpainikkeella saa kaikki vastaukset näkymään yhdellä kertaa.

Tehtävän oikeaan reunaan aukeavat myös kommentointityökalut, noppa, ajanotto ja verho.

Kuuntelutehtävissä äänitteen saa kuuluviin kuulokesymbolia painamalla.

**10** **LYSSNA OCH FYLL I.**  
Kuuntele teksti ja täydennä virkkeet.

1. Selman perheellä on kesämökki \_\_\_\_\_.
2. Selma jakaa huoneen \_\_\_\_\_ kanssa.
3. Selmalla on tapana \_\_\_\_\_ mökillä.

Äänitepalkkia saa siirrettyä haluamaansa kohtaan.

Tekstikappaleissa äänite lähtee käyntiin painamalla *Lyssna*-nappulaa.

**TEXT** **Lyssna** **SELMAS SOMMARPARADIS**

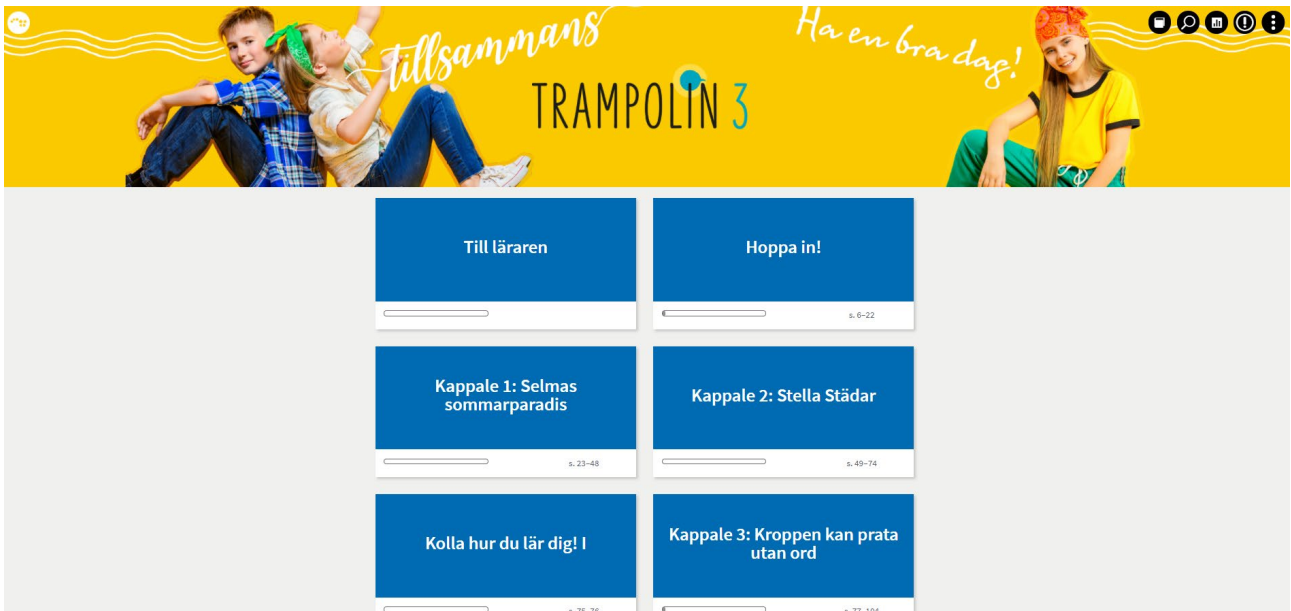
1 Selma är 14 år. Hennes familj har en sommarstuga på Åland. Selma berättar om sommarstugan.

Vår stuga är grå och ganska stor. På gården har vi också en bastu. Vi har ett kök, ett vardagsrum och två sovrum i stugan. Köket är litet så vi äter i vardagsrummet. Jag delar mitt rum med min bror. Vi har en väningssäng, en soffa och en hylla. I bastun har vi ett extra sovrum för vi har ofta gäster på sommaren.

Vi har en strand och vi simmar där varje dag. Jag brukar också fiska, hoppa på trampolinen och vara med min bror. Vi gör mycket tillsammans. Vi har tre hängmattor i trädgården. Jag ligger gärna i hängmattan och läser.

## Digiopetusaineisto digikirjan käyttäjälle

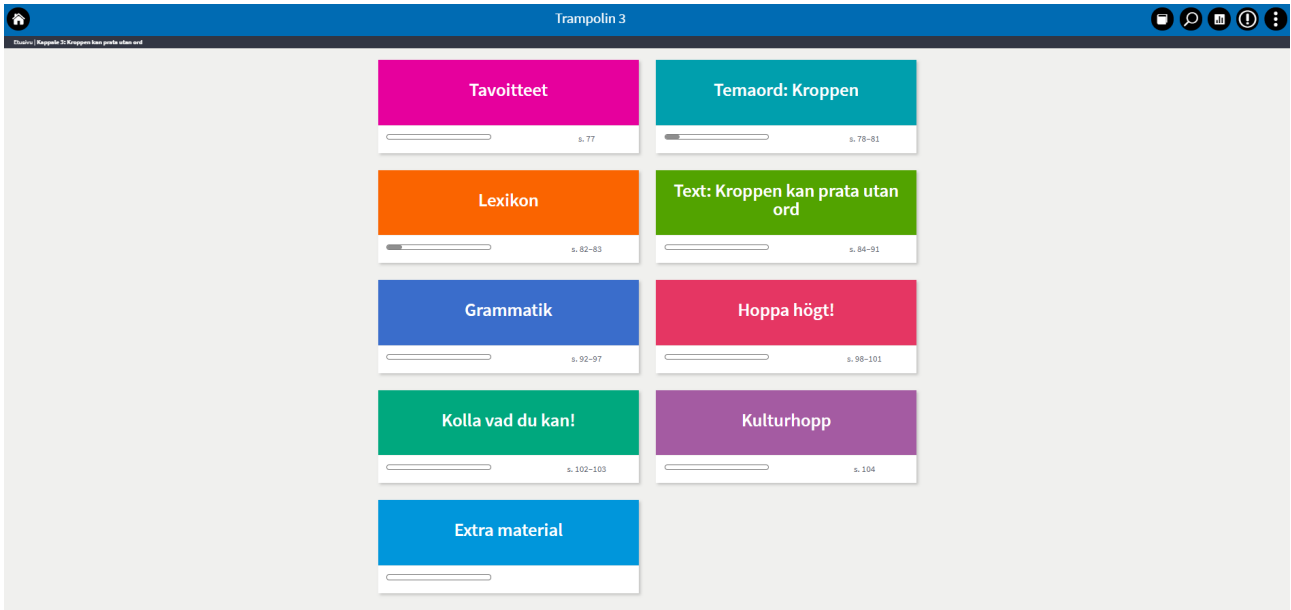
Trampolin digiopetusaineistossa digikirjan käyttäjän opettajalle *Till läraren* -osiosta löytyvät yleiset, koko materiaalia koskevat vinkit sekä arviointimateriaali (pdf + äänite). Kappalekohtaiset lisämateriaalikoonnit löytyvät kyseisen kappaleen alta.



Mikäli koululenne on tilattu digilisätehtävät tai alaspäin eriyttävä *Min bok* -digikirja, ne näkyvät digiopetusaineiston alaosassa. Oppilaalle näkyvät vain ne tuotteet, jotka heillä on käytössään.

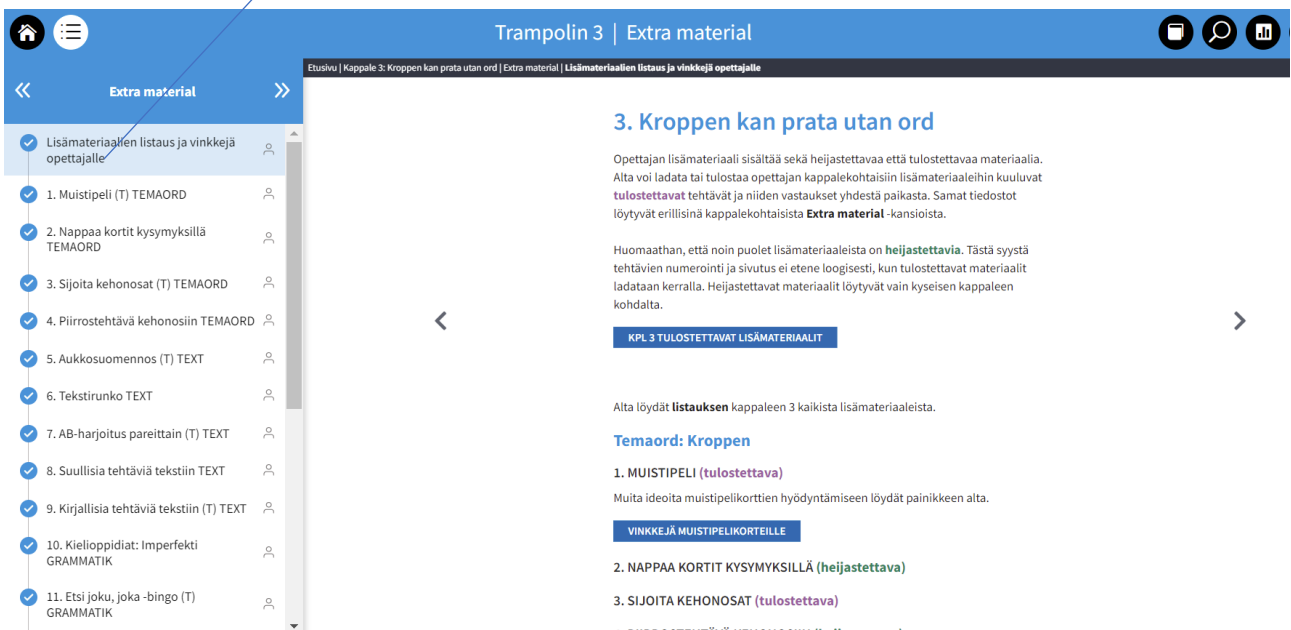


Kun menee kappaleesta sisään, avautuu näkymä kappaleen eri osioista. Haluttua osiota napauttamalla pääsee käsiksi tehtäviin.



Opettajan kappalekohtaiset lisämateriaalit löytyvät *Extra material* -osion alta. Ensimmäinen lisämateriaalien sivu on koontisivu, johon on listattu kaikki kappaleen lisämateriaalit. Lisäksi tältä sivulta voi ladata ja tulostaa kaikki kyseisen kappaleen tulostettavat lisämateriaalit yhdellä kertaa.

(T)-merkintä tehtävän nimessä tarkoittaa, että materiaali on tulostettavaa.



Tehtäväsivuilla näkyy sekä oppilaan että opettajan välilehti. Opettajan välilehdellä on tehtävästä versio, jossa saa oikeat vastaukset nopeasti näkyviin kaikki yhdellä kertaa, osassa tehtävistä myös yksitellen. Oppilas näkee vain oppilaan välilehden.

Trampolin 3 | Temaord: Kroppen

Temaord: Kroppen

1 Lysna och säg efter.  
2a-b Prata.  
3 Väj.  
4 Fyll i.  
5a-b Väj och skriv.  
6 Fyll i.  
7 Titta på videon.

Opettaja Oppilas

0/20

### 4 Fyll i.

Täydennä, mikä kehonosa sopii kyselyyn tekemiseen. Käytä jokaista kehonosaa vain kerran. Kirjoita kehonosan kaikki neljä muotoa ruotsiksi. Apua saat tarvittaessa Temaord-painikkeen alta.

Han lyssnar på musik. → ett öra / örat / öron / öronen

Jalka • jalkaterä • silmä • käsi • käsivarsi

1. Jäg tittar på en film.	ett	en	en	en
2. Tim sparkar en boll.	en	en	en	en
3. Han simmar.	en	en	en	en
4. Sofia cyklar.	ett	en	en	en
5. Amanda ritar.	en	en	en	en

Näitä kehonosia käytetään useammin monikossa kuin yksikössä.

TEMAORD: KROPPEN

VALMIS

Tehtävän oikeat vastaukset saa kerralla näkyviin silmäpainikkeesta.